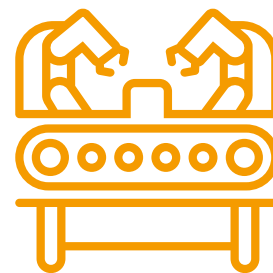


# MASCHINENPARK

## PLATTENZUSCHNITTE



### Schelling fm 10-430


Plattendicke: 2 - 200 mm

Arbeitsbereich

Schnittlänge: 4250 mm

Einschubtiefe: 4300 mm

min. Streifenbreite: 15 mm



### Schelling fm8-330

Plattendicke: 1 - 150 mm

Arbeitsbereich

Schnittlänge: 3300 mm

Einschubtiefe: 3300 mm

min. Streifenbreite: 15 mm

### Schelling fm8-430


Plattendicke: 1 - 150 mm

Arbeitsbereich

Schnittlänge: 4250 mm

Einschubtiefe: 4300 mm

min. Streifenbreite: 15 mm



### Schelling fm10-530

Plattendicke: 3 - 200 mm

Arbeitsbereich

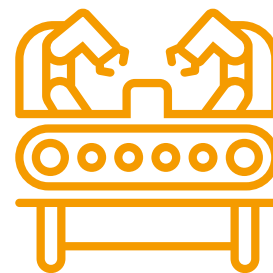
Schnittlänge: 5300 mm

Einschubtiefe: 4372 mm

min. Streifenbreite: 15 mm

# MASCHINENPARK

## PLATTENZUSCHNITTE



### Schelling 32 & Schelling 33

Plattendicke: 3 - 150 mm

Arbeitsbereich

Schnittlänge: 3300 mm

Einschubtiefe: 3300 mm

min. Streifenbreite: 15 mm



### Schelling 07

Plattendicke: 3 - 150 mm

Arbeitsbereich

Schnittlänge: 3300 mm

Einschubtiefe: 3250 mm

min. Streifenbreite: 20 mm

### Schelling 17

Plattendicke: 3 - 200 mm

Arbeitsbereich

Schnittlänge: 3300 mm

Einschubtiefe: 3360 mm

min. Streifenbreite: 15 mm



### Schelling 11

Plattendicke: 3 - 120 mm

Arbeitsbereich

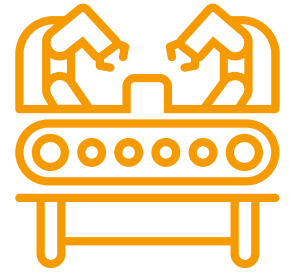
Schnittlänge: 3300 mm

Einschubtiefe: 3100 mm

min. Streifenbreite: 15 mm

# MASCHINENPARK

## ZUSCHNITTE



### Holz-Her (GF)

Arbeitsbereich

max. Breite: 2800 mm

max. Länge: 7300 mm

min. Streifenbreite: 70 mm



### Behringer HBM 540

Länge: 10 - 3000 mm

max. Durchmesser: 540 mm

### Mössner Vertikalbandsäge BS 04

Aussendurchmesser: 150 - 1600 mm

Plattendicke: 2 - 300 mm



### Mössner Vertikalbandsäge BS 02

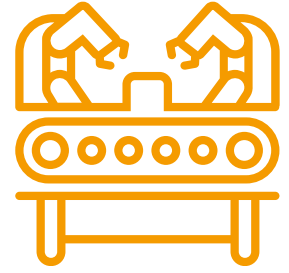
Aussendurchmesser: 100 - 600 mm

Innendurchmesser: 100 - 580 mm

Plattendicke: 2 - 100 mm

# MASCHINENPARK

## ZUSCHNITTE



### Mössner Vertikalbandsäge BS 03

Aussendurchmesser: 220 - 2200 mm  
Innendurchmesser: 220 - 1950 mm  
Plattendicke: 2 - 300 mm



### Emmegi Fix

max. Ø-Rohr: 180 mm  
max. Profilbreite: 400 mm  
max. Profilhöhe: 30 mm  
max. Quadratrohr: 150 x 150 mm  
max. Rundstg.: Ø 100 mm  
min./max. Länge: 50 - 6700 mm

### Fezer

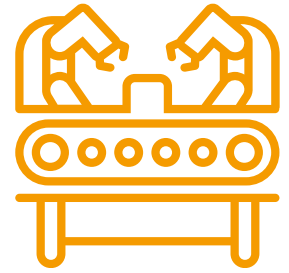
max. Profilbreite: 600 mm  
max. Profilhöhe: 200 mm  
min./max. Länge: 200 - 8000 mm



### Eisele VAL350 NC

max. Profilbreite: 200 mm  
max. Profilhöhe: 100 mm  
max. Quadratrohr: 80 x 80 mm  
max. Rundstg.: Ø 130 mm  
min./max. Länge: 10 - 400 mm

# MASCHINENPARK ZUSCHNITTE



## Gehrungssäge Profile Emmegi

max. Ø-Rohr: 200 mm  
min./max. Länge: 50 - 7000 mm



## Presta / Eisele GS 700 FIX

max. Ø-Rohr: 250 mm  
max. Profilbreite: 500 x 50 mm  
max. Profilhöhe: 390 x 200 mm  
max. Quadratrohr: 200 x 200 mm  
max. Rechteckrohr: 390 x 200 mm  
max. Rundstg.: Ø 250 mm  
min./max. Länge: 20 - 6500 mm

## Eisele PSU 450L

max. Profilbreite: 140 x 140 mm  
max. Profilhöhe: 200 x 100 mm  
max. Rundstg.: Ø 150 mm  
min./max. Länge: 12 - 3000 mm

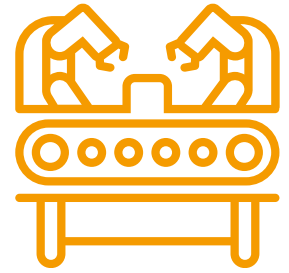


## Profilma 620

max. Ø-Rohr: 200 mm  
max. Profilbreite: 200 mm  
max. Profilhöhe: 370 mm  
max. Quadratrohr: 200 x 200 mm  
max. Rundstg.: Ø 200 mm  
min./max. Länge: 6 - 7000 mm

# MASCHINENPARK

## ZUSCHNITTE



### VAL 560 NC3

max. Ø-Rohr::	411 mm
max. Quadratrohr:	165 x 165 mm
max. Rechteckrohr:	165 x 295 mm
max. Rundstg.:	Ø 200 mm
min./max. Länge:	100 - 500 mm



### Baumgartner

max. Ø-Rohr:	80 mm
max. Profilbreite:	25 mm
max. Profilhöhe:	300 mm
max. Quadratrohr:	100 x 100 mm
max. Rechteckrohr:	25 x 300 mm
max. Rundstg.:	Ø 120 mm
min./max. Länge:	30 - 7500 mm

### Trowalisieren

Gewicht:	20 kg
Länge:	200 mm
max. Diagonalmass:	250 mm
max. Querschnitt:	20 - 130 mm
max. Dicke:	0.3 - 2 mm

